




ADIVINANZAS de SANCHO PANZA

Secuencia de elaboración y montaje

IDEA Y REALIZACIÓN Ana María Martínez y Juan Ignacio Pérez
ILUSTRACIONES Dinan


Materiales necesarios



Coloreamos




Recortamos las dos piezas del burro



por la línea exterior

Unimos las dos piezas



para que se vean los detalles
por ambos lados


También podemos unir cada cabeza a un círculo



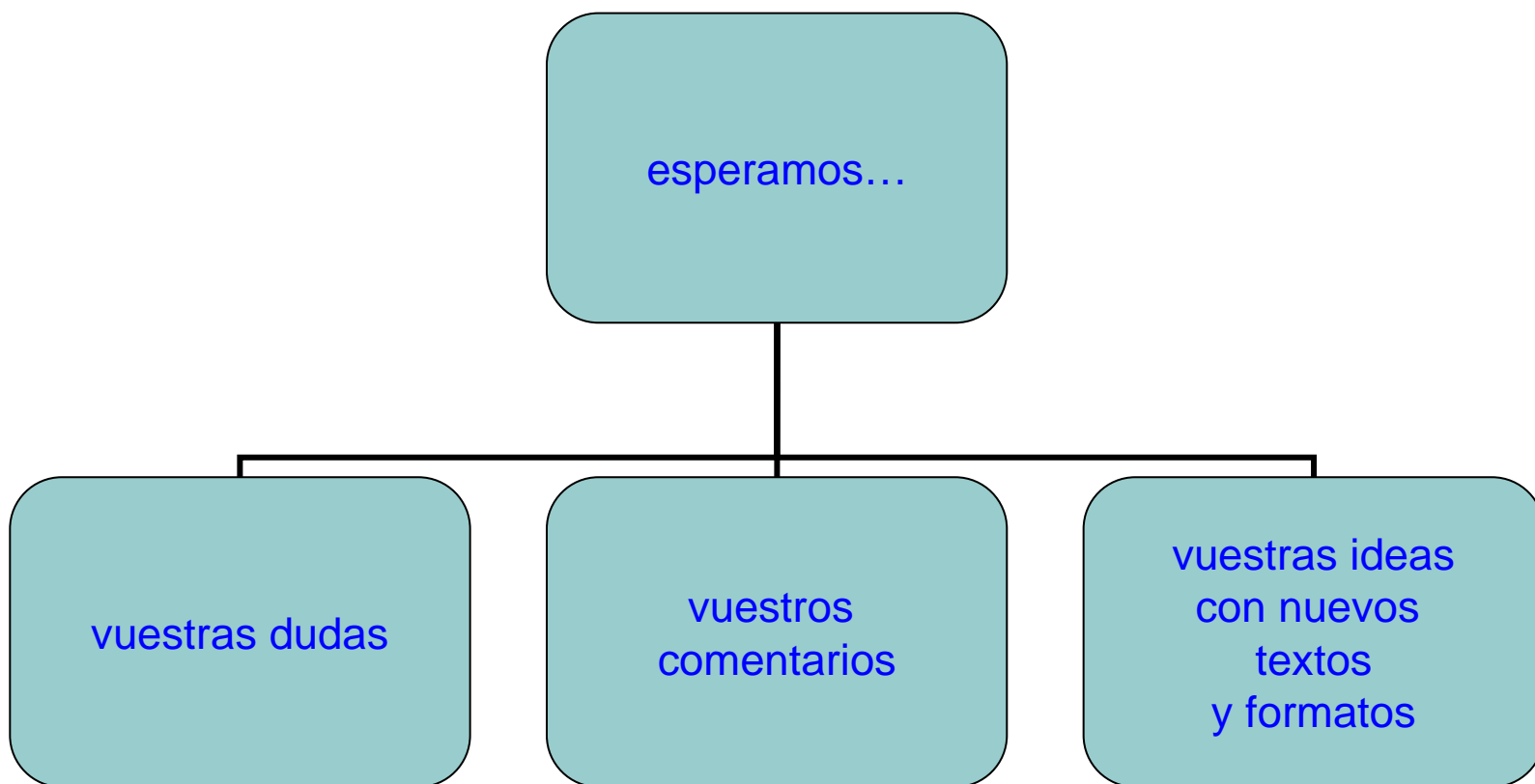
(se incluyen dos círculos, uno con cinco adivinanzas y otro con espacios vacíos para incluir otras)

Aquí vemos los dos círculos
preparados para rodar





Introducimos el círculo por la ranura del pantalón de Sancho y la cabeza del rucio nos va mostrando las respuestas a cada adivinanza planteada



info@weblitoral.com

LEER.ES